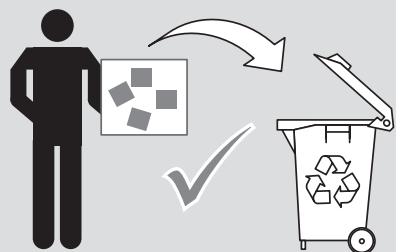





www.aco.com



Ist dem Endverbraucher auszuhändigen!
Hand over to the end user!




Deutsch

Benutzen Sie keine fluor-, ammoniak-, wasserstoffperoxid- oder chlorhaltigen Reinigungsmittel, da diese die Oberfläche zerstören können.

Bitte nie unverdünnte Mittel wie Spiritus, Bleichmittel, Verdünner oder Ähnliches verwenden, da sich dadurch Flecken an der Oberfläche bilden können.

English

Do not use cleaning agents containing fluorine, ammonia, hydrogen peroxide or chlorine, as these can destroy the surface. Please never use undiluted agents such as methylated spirits, bleach, thinner or similar, as this may stain the surface.



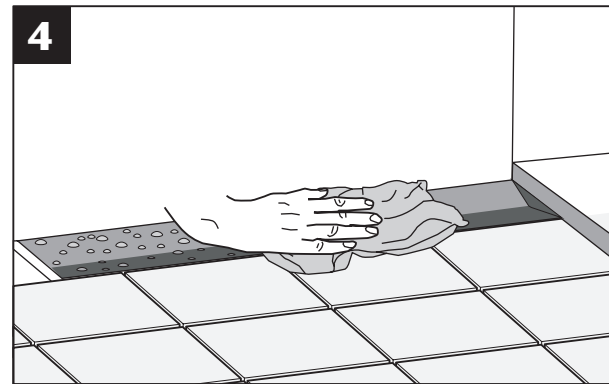
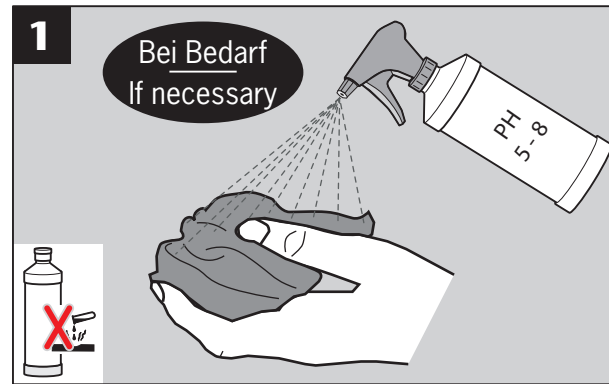
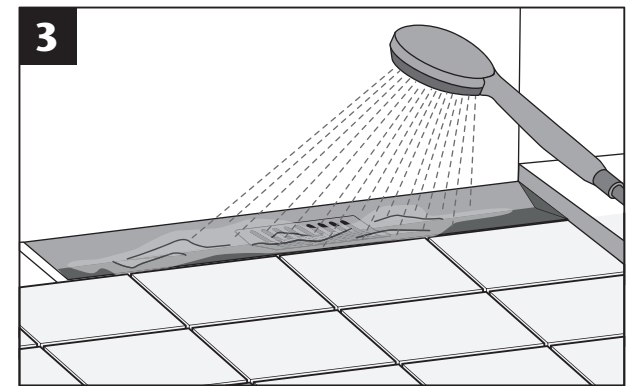
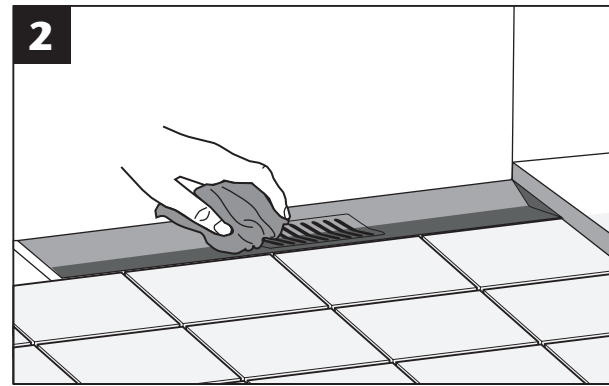
0850.12.42

ACO Shower Drain

Reinigungsvorschrift • Cleaning Instructions



Die Abbildung zeigt ACO ShowerDrain S+ black, Anleitung gültig für alle Typen von Duschrinnen.
The picture shows ACO ShowerDrain S+ black, instruction is valid for all types of shower drains.



Deutsch

- Ablagerungen von Kalk sowie von Wasch- und Pflegemitteln durch tägliches Spülen mit klarem Wasser verhindern.
- Nur weiche Putztücher verwenden.
- Nur sanfte Mittel einsetzen (PH-Wert zwischen 5 und 8).
- Reinigungsmittel immer auf das Tuch, nicht direkt auf die Oberfläche geben.
- Nach der Reinigung Rückstände von Reinigungsmitteln vollständig entfernen.

English

- Prevent deposits of lime as well as detergents and care products by rinsing with clear water every day.
- Only use soft cleaning cloths.
- Only use gentle agents (PH value between 5 and 8).
- Always put detergent on the cloth, not directly on the surface.
- After cleaning, completely remove residues of cleaning agents.